

Ureofix® 500 Classic

System til måling af timediurese

Indikation

- Måling af timediurese

Egenskaber

- Nøjagtig observation – skalering:
 1. kammer måler op til 50 ml
 2. kammer måler op til 150 ml
 3. kammer måler op til 500 ml
- Nem og sikker håndtering
- Hurtig tømning af timediuresekammer
- Nålefri prøveudtag – sikker prøvetagningsprocedure for at undgå nålestiksskader
- Tilbageløbsventil for at hindre et retrogradt tilbageløb
- Overløbsventil ved 500 ml diurese
- Posedesign med plads til klar patientidentifikation
- Urinpose med tilbageløbsventil samt luftadgang – letter nedløb af urin
- Flere fastgørelses måder giver mulighed for tilpasning til alle typer senge og stativer

Produktbeskrivelse

- Urinmålesystem til måling af timediurese
- Samlet og klart til brug
- Nålefri port til prøvetagning
- Leveres med 2 l. pose. Ekstra poser kan leveres som 1,5 l og 3,5 l. Ikke lagervare.
- DEHP fri
- Latex fri

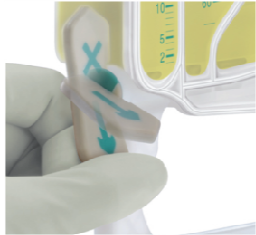


Se detaljerne på næste side

Ureofix® 500 Classic		
Varenummer	Beskrivelse	Æske
441 7930	Ureofix® 500 Classic, 120 cm slange	10 stk.
441 7940	Ureofix® 500 Classic, 170 cm slange	10 stk.
441 7950	Ureofix® 500 Classic, 200 cm slange	10 stk.
441 7551	Ureofix® 500 Classic, 2 ltrs pose, steril	100 stk.

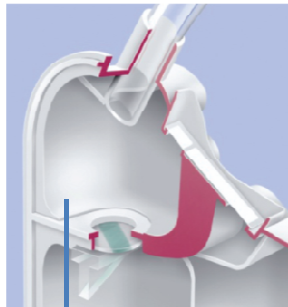
Ureofix[®] 500 Classic

System til måling af timediurese



Nem og håndterbar åbne/lukke tap

• Indbygget kammer med tilbageløbsventil

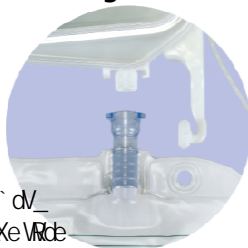


- Forebygger retrograd migration af bakterier
- Trykbalance skabes takket være udluftnings- og indløbsfiltre
- Den integrerede tilbageløbsventil forhindrer tilbageløb af urin i slangen



Tilbageløbsventil

• Enkel bajonet kobling




- En nem og sikker forbindelse
- 9f d`
<`_ec`]]³cRea` dV`
VcRre` dUV_ejZxeVRe

• Sikker fiksering



- Nem og sikker ophæng af opsamlingsposen

• Bundventil kan foldes op



- Mindsker risikoen for krydsinfektion
- 3f_UgV_ej`VR`^WUWdUJ`
`aRcVdVd` SRX a` a` dV`

• Nålefri prøvetagningport



- Nem og nålefri prøvetagnings funktion på kateterslangen

• Pose med tilbageløbsventil og luftindtræk



- Letter nedløb
- Plads til klar patient-identifikation

• 2 integrerede fastgørelsesmuligheder

- Integreret aftagelig krog på bagsiden af beholderen



- 2 fikserings stropper sat fast på beholderen

Husk! At tømme urinen ned i opsamlingsposen, inden mobilisering